

*Dimensions intérieures

CARACTÉRISTIQUES TECHNIQUES

IDENTIFICATION

Type	Bac
Références	AB15L

CARACTÉRISTIQUES

Températures	0+4°C
Volume Utile	397 L
L x l x H Hors-Tout	1515 x 1100 x 875 mm
L x l x H Intérieur	1375 x 905 x 320 mm

POIDS ET SURFACE

Poids	164 kg
Surface exposition	1,24 m ²

DESIGN ET ESTHÉTIQUE

Portes	Avec
Coloris	Blanc

PERFORMANCE

Consommation	4,4 Kw/24h
Intensité Totale	3,6 A
Tension alimentation	230V - 50Hz
Puissance	828 W

Visuels non contractuels

CONTACT COMMERCIAL : +33 (0)3 20 95 52 00

ICE CONNECT

Spécialiste des solutions connectées et capteurs IoT

Connectez vos vitrines réfrigérées.

Reporting automatique des températures

Suivi des consommations électriques

Géolocalisation

Download on the
App Store


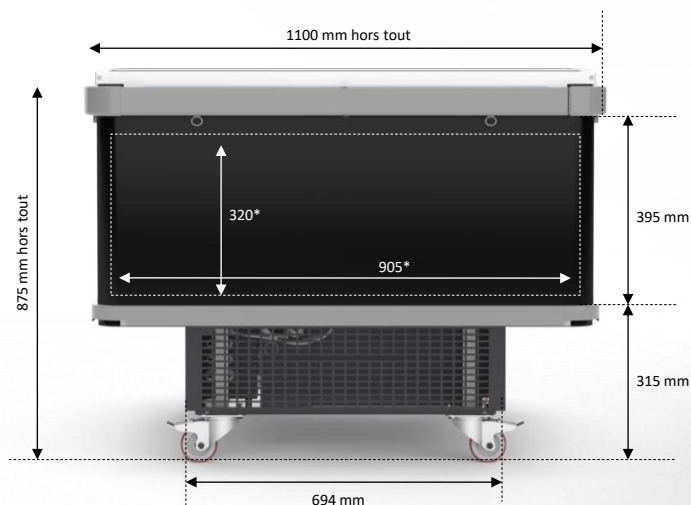
GET IT ON
Google Play

Une question technique ?

Contactez notre Hotline

03.20.95.51.99

Du lundi au vendredi 8h à 18h
et le samedi de 8h30 à 12h30



CARACTÉRISTIQUES TECHNIQUES

IDENTIFICATION

Type	Bac
Références	AB15LNN

CARACTÉRISTIQUES

Températures	0+4°C
Volume Utile	397 L
L x l x H Hors-Tout	1515 x 1100 x 875 mm
L x l x H Intérieur	1375 x 905 x 320 mm

POIDS ET SURFACE

Poids	164 kg
Surface exposition	1,24 m²

DESIGN ET ESTHÉTIQUE

Portes	Avec
Coloris	Noir

PERFORMANCE

Consommation	4,4 Kw/24h
Intensité Totale	3,6 A
Tension alimentation	230V - 50Hz
Puissance	828 W

Visuels non contractuels

CONTACT COMMERCIAL : +33 (0)3 20 95 52 00

ICE CONNECT

Spécialiste des solutions connectées et capteurs IoT

Connectez vos vitrines réfrigérées.

Reporting automatique des températures

Suivi des consommations électriques

Géolocalisation

Download on the
App Store

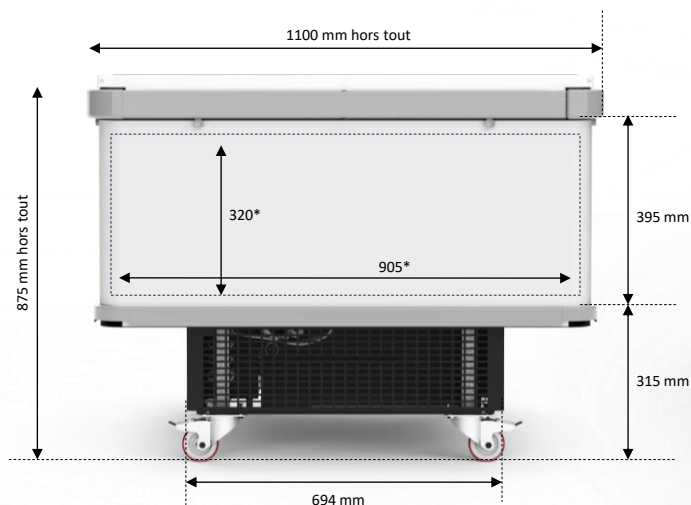
GET IT ON
Google Play

Une question technique ?

Contactez notre Hotline

03.20.95.51.99

Du lundi au vendredi 8h à 18h
et le samedi de 8h30 à 12h30



*Dimensions intérieures

CARACTÉRISTIQUES TECHNIQUES

IDENTIFICATION

Type	Bac
Références	AB20L

CARACTÉRISTIQUES

Températures	0+4°C
Volume Utile	536 L
L x l x H Hors-Tout	1985 x 1100 x 875 mm
L x l x H Intérieur	1850 x 905 x 320 mm

POIDS ET SURFACE

Poids	187 kg
Surface exposition	1,67 m ²

DESIGN ET ESTHÉTIQUE

Portes	Avec
Coloris	Blanc

PERFORMANCE

Consommation	5,25 Kw/24h
Intensité Totale	3,9 A
Tension alimentation	230V - 50Hz
Puissance	897 W

Visuels non contractuels

CONTACT COMMERCIAL : +33 (0)3 20 95 52 00

ICE CONNECT

Spécialiste des solutions connectées et capteurs IoT

Connectez vos vitrines réfrigérées.

Reporting automatique des températures

Suivi des consommations électriques

Géolocalisation

Download on the App Store

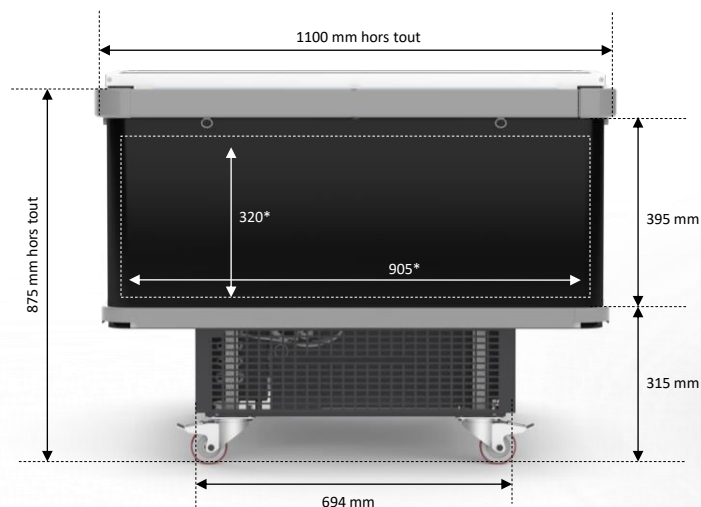
GET IT ON Google Play

Une question technique ?

Contactez notre Hotline

03.20.95.51.99

Du lundi au vendredi 8h à 18h
et le samedi de 8h30 à 12h30



CARACTÉRISTIQUES TECHNIQUES

IDENTIFICATION

Type	Bac
Références	AB20LNN

CARACTÉRISTIQUES

Températures	0+4°C
Volume Utile	536 L
L x l x H Hors-Tout	1985 x 1100 x 875 mm
L x l x H Intérieur	1850 x 905 x 320 mm

POIDS ET SURFACE

Poids	187 kg
Surface exposition	1,67 m²

DESIGN ET ESTHÉTIQUE

Portes	Avec
Coloris	Noir

PERFORMANCE

Consommation	5,25 Kw/24h
Intensité Totale	3,9 A
Tension alimentation	230V - 50Hz
Puissance	897 W

Visuels non contractuels

CONTACT COMMERCIAL : +33 (0)3 20 95 52 00

ICE CONNECT

Spécialiste des solutions connectées et capteurs IoT

Connectez vos vitrines réfrigérées.

Reporting automatique des températures

Suivi des consommations électriques

Géolocalisation

Download on the App Store

GET IT ON Google Play

Une question technique ?

Contactez notre Hotline

03.20.95.51.99

Du lundi au vendredi 8h à 18h
et le samedi de 8h30 à 12h30