

CARACTÉRISTIQUES TECHNIQUES

IDENTIFICATION

Type	Bac
Références	SA15

CARACTÉRISTIQUES

Températures	0+4°C / 0+6°C
Volume Utile	261 L
L x l x H Hors-Tout	1515 x 1100 x 825 mm
L x l x H Intérieur	1375 x 905 x 210 mm

POIDS ET SURFACE

Poids	131 kg
Surface exposition	1,24 m ²

DESIGN ET ESTHÉTIQUE

Portes	Sans
Coloris	Blanc

PERFORMANCE

Consommation	8,4 Kw/24h
Intensité Totale	2,7 A
Tension alimentation	230V – 50Hz
Puissance	621 W

ICE CONNECT

Spécialiste des solutions connectées et capteurs IoT

Connectez vos vitrines réfrigérées.

Reporting automatique des températures

Suivi des consommations électriques

Géolocalisation

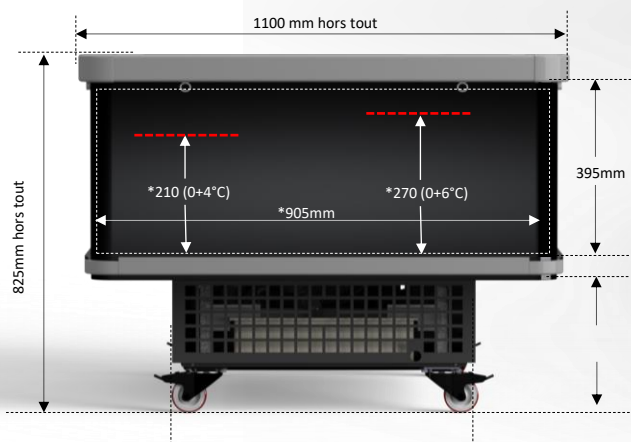


Une question technique ?

Contactez notre Hotline

03.20.95.51.99

Du lundi au vendredi 8h à 18h
et le samedi de 8h30 à 12h30



*Dimensions intérieures



CARACTÉRISTIQUES TECHNIQUES

IDENTIFICATION

Type	Bac
Références	SA15NN

CARACTÉRISTIQUES

Températures	0+4°C / 0+6°C
Volume Utile	261 L
L x l x H Hors-Tout	1515 x 1100 x 825 mm
L x l x H Intérieur	1375 x 905 x 210 mm

POIDS ET SURFACE

Poids	131 kg
Surface exposition	1,24 m ²

DESIGN ET ESTHÉTIQUE

Portes	Sans
Coloris	Noir

PERFORMANCE

Consommation	8,4 Kw/24h
Intensité Totale	2,7 A
Tension alimentation	230V – 50Hz
Puissance	621 W

Visuels non contractuels

CONTACT COMMERCIAL : +33 (0)3 20 95 52 00

ICE CONNECT
Spécialiste des solutions connectées et capteurs IoT

Connectez vos vitrines réfrigérées.

Reporting automatique des températures

Suivi des consommations électriques

Géolocalisation

Download on the
App Store

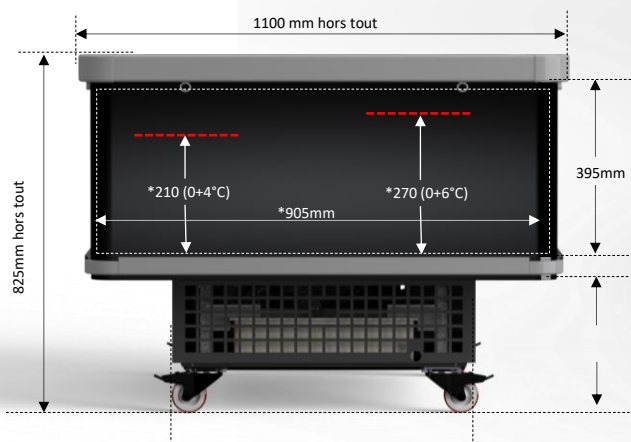
GET IT ON
Google Play

Une question technique ?

Contactez notre Hotline

03.20.95.51.99

Du lundi au vendredi 8h à 18h
et le samedi de 8h30 à 12h30



*Dimensions intérieures



CARACTÉRISTIQUES TECHNIQUES

IDENTIFICATION

Type	Bac
Références	SA15INN

CARACTÉRISTIQUES

Températures	0+4°C / 0+6°C
Volume Utile	261 L
L x l x H Hors-Tout	1515 x 1100 x 825 mm
L x l x H Intérieur	1375 x 905 x 210 mm

POIDS ET SURFACE

Poids	131 kg
Surface exposition	1,24 m ²

DESIGN ET ESTHÉTIQUE

Portes	Sans
Coloris	Noir

PERFORMANCE

Consommation	8,4 Kw/24h
Intensité Totale	2,7 A
Tension alimentation	230V – 50Hz
Puissance	621 W

Visuels non contractuels

CONTACT COMMERCIAL : +33 (0)3 20 95 52 00

ICE CONNECT
Spécialiste des solutions connectées et capteurs IoT

Connectez vos vitrines réfrigérées.

Reporting automatique des températures

Suivi des consommations électriques

Géolocalisation

Download on the
App Store

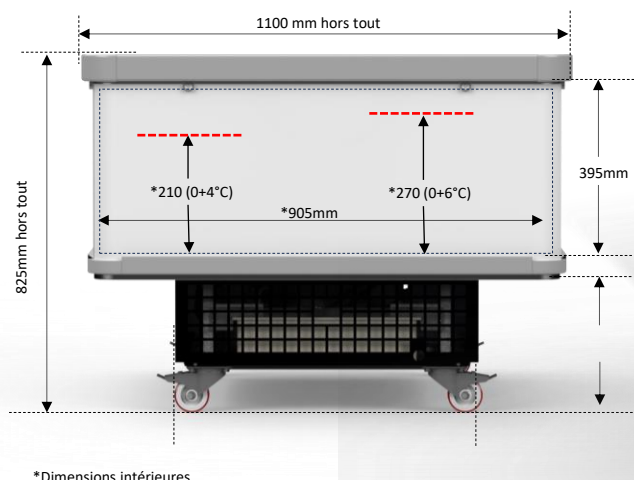
GET IT ON
Google Play

Une question technique ?

Contactez notre Hotline

03.20.95.51.99

Du lundi au vendredi 8h à 18h
et le samedi de 8h30 à 12h30



CARACTÉRISTIQUES TECHNIQUES

IDENTIFICATION

Type	Bac
Références	SA20I

CARACTÉRISTIQUES

Températures	0+4°C / 0+6°C
Volume Utile	351 L
L x l x H Hors-Tout	1985 x 1100 x 825 mm
L x l x H Intérieur	1850 x 905 x 210 mm

POIDS ET SURFACE

Poids	146 kg
Surface exposition	1,66 m ²

DESIGN ET ESTHÉTIQUE

Portes	Sans
Coloris	Blanc

PERFORMANCE

Consommation	10,4 Kw/24h
Intensité Totale	3,5 A
Tension alimentation	230V – 50Hz
Puissance	805 W

Visuels non contractuels

CONTACT COMMERCIAL : +33 (0)3 20 95 52 00

ICE CONNECT

Spécialiste des solutions connectées et capteurs IoT

Connectez vos vitrines réfrigérées.

Reporting automatique des températures

Suivi des consommations électriques

Géolocalisation

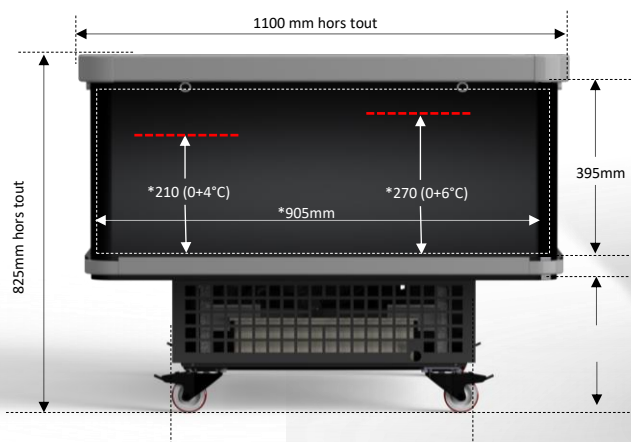


Une question technique ?

Contactez notre Hotline

03.20.95.51.99

Du lundi au vendredi 8h à 18h
et le samedi de 8h30 à 12h30



*Dimensions intérieures



CARACTÉRISTIQUES TECHNIQUES

IDENTIFICATION

Type	Bac
Références	SA20NN

CARACTÉRISTIQUES

Températures	0+4°C / 0+6°C
Volume Utile	351 L
L x l x H Hors-Tout	1985 x 1100 x 825 mm
L x l x H Intérieur	1850 x 905 x 210 mm

POIDS ET SURFACE

Poids	146 kg
Surface exposition	1,66 m²

DESIGN ET ESTHÉTIQUE

Portes	Sans
Coloris	Noir

PERFORMANCE

Consommation	10,4 Kw/24h
Intensité Totale	3,5 A
Tension alimentation	230V – 50Hz
Puissance	805 W

Visuels non contractuels

CONTACT COMMERCIAL : +33 (0)3 20 95 52 00

ICE CONNECT
Spécialiste des solutions connectées et capteurs IoT

Connectez vos vitrines réfrigérées.

Reporting automatique des températures

Suivi des consommations électriques

Géolocalisation

Download on the
App Store

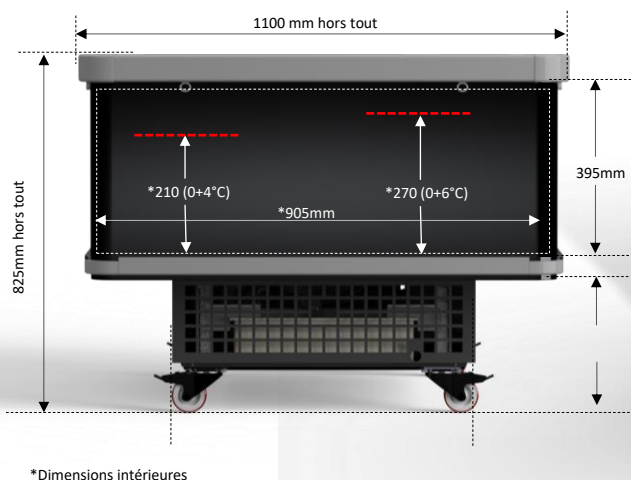
GET IT ON
Google Play

Une question technique ?

Contactez notre Hotline

03.20.95.51.99

Du lundi au vendredi 8h à 18h
et le samedi de 8h30 à 12h30



CARACTÉRISTIQUES TECHNIQUES

IDENTIFICATION

Type	Bac
Références	SA20INN

CARACTÉRISTIQUES

Températures	0+4°C / 0+6°C
Volume Utile	351 L
L x l x H Hors-Tout	1985 x 1100 x 825 mm
L x l x H Intérieur	1850 x 905 x 210 mm

POIDS ET SURFACE

Poids	146 kg
Surface exposition	1,66 m ²

DESIGN ET ESTHÉTIQUE

Portes	Sans
Coloris	Noir

PERFORMANCE

Consommation	10,4 Kw/24h
Intensité Totale	3,5 A
Tension alimentation	230V – 50Hz
Puissance	805 W

Visuels non contractuels

CONTACT COMMERCIAL : +33 (0)3 20 95 52 00

ICE CONNECT
Spécialiste des solutions connectées et capteurs IoT

Connectez vos vitrines réfrigérées.

Reporting automatique des températures

Suivi des consommations électriques

Géolocalisation

Download on the
App Store

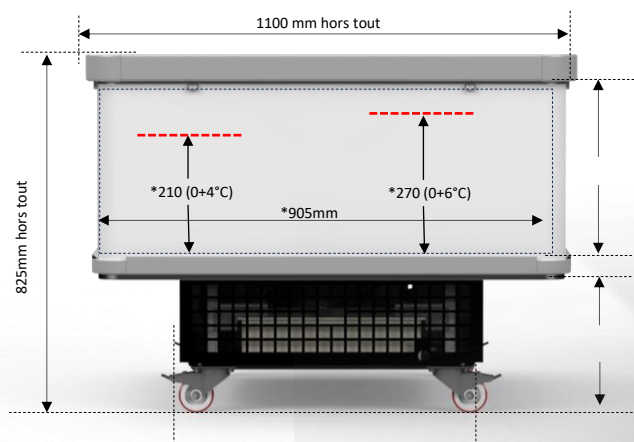
GET IT ON
Google Play

Une question technique ?

Contactez notre Hotline

03.20.95.51.99

Du lundi au vendredi 8h à 18h
et le samedi de 8h30 à 12h30



*Dimensions intérieures



CARACTÉRISTIQUES TECHNIQUES

IDENTIFICATION

Type	Bac
Références	SA20

CARACTÉRISTIQUES

Températures	0+4°C / 0+6°C
Volume Utile	351 L
L x l x H Hors-Tout	1985 x 1100 x 825 mm
L x l x H Intérieur	1850 x 305 x 210 mm

POIDS ET SURFACE

Poids	146 kg
Surface exposition	1,66 m²

DESIGN ET ESTHÉTIQUE

Portes	Sans
Coloris	Blanc

PERFORMANCE

Consommation	10,4 Kw/24h
Intensité Totale	3,5 A
Tension alimentation	230V – 50Hz
Puissance	805 W

Visuels non contractuels

CONTACT COMMERCIAL : +33 (0)3 20 95 52 00

ICE CONNECT

Spécialiste des solutions connectées et capteurs IoT

Connectez vos vitrines réfrigérées.

Reporting automatique des températures

Suivi des consommations électriques

Géolocalisation

Download on the App Store

GET IT ON Google Play

Une question technique ?

Contactez notre Hotline

03.20.95.51.99

Du lundi au vendredi 8h à 18h
et le samedi de 8h30 à 12h30