

\*Dimensions intérieures

## CARACTÉRISTIQUES TECHNIQUES

### IDENTIFICATION

Type	Comptoir réfrigéré
Références	BR15

### CARACTÉRISTIQUES

Températures	0+4°C
Volume Utile	245 L
L x l x H Hors-Tout	1450 x 1005 x 1322 mm
L x l x H Intérieur	1400 x 715 x 575 mm

### POIDS ET SURFACE

Poids	180 kg
Surface exposition	0,9 m <sup>2</sup>

### DESIGN ET ESTHÉTIQUE

Portes	Sans
Coloris	Blanc

### PERFORMANCE

Consommation	4,8 Kw/24h
Intensité Totale	6 A
Tension alimentation	230V - 50Hz
Puissance	1380 W

Visuels non contractuels

**CONTACT COMMERCIAL : +33 (0)3 20 95 52 00**

## ICE CONNECT

Spécialiste des solutions connectées et capteurs IoT

Connectez vos  
vitrines réfrigérées.

Reporting  
automatique des  
températures

Suivi des  
consommations  
électriques

Géolocalisation

Download on the  
App Store

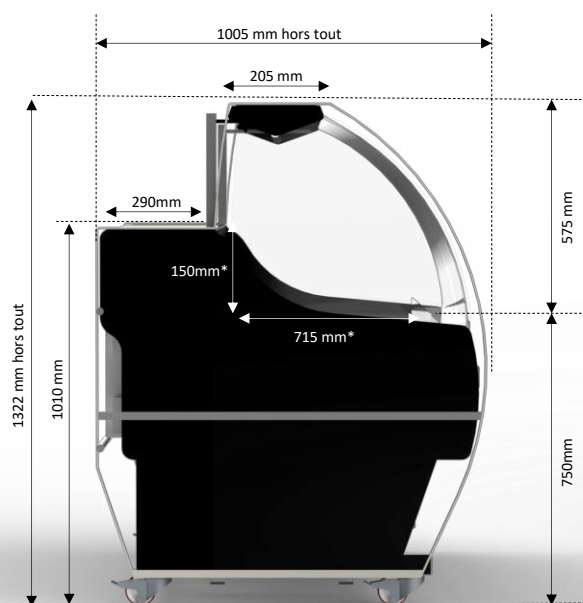
GET IT ON  
Google Play

### Une question technique ?

Contactez notre  
Hotline

**03.20.95.51.99**

Du lundi au vendredi 8h à 18h  
et le samedi de 8h30 à 12h30



\*Dimensions intérieures

## CARACTÉRISTIQUES TECHNIQUES

### IDENTIFICATION

Type	Comptoir réfrigéré
Références	BR15NN

### CARACTÉRISTIQUES

Températures	0+4°C
Volume Utile	245 L
L x l x H Hors-Tout	1450 x 1005 x 1322 mm
L x l x H Intérieur	1400 x 715 x 575 mm

### POIDS ET SURFACE

Poids	180 kg
Surface exposition	0,9 m <sup>2</sup>

### DESIGN ET ESTHÉTIQUE

Portes	Sans
Coloris	Noir

### PERFORMANCE

Consommation	4,8 Kw/24h
Intensité Totale	6 A
Tension alimentation	230V - 50Hz
Puissance	1380 W

Visuels non contractuels

**CONTACT COMMERCIAL : +33 (0)3 20 95 52 00**

**ICE CONNECT**

Spécialiste des solutions connectées et capteurs IoT

Connectez vos  
vitrines réfrigérées.

Reporting  
automatique des  
températures

Suivi des  
consommations  
électriques

Géolocalisation

Download on the  
**App Store**

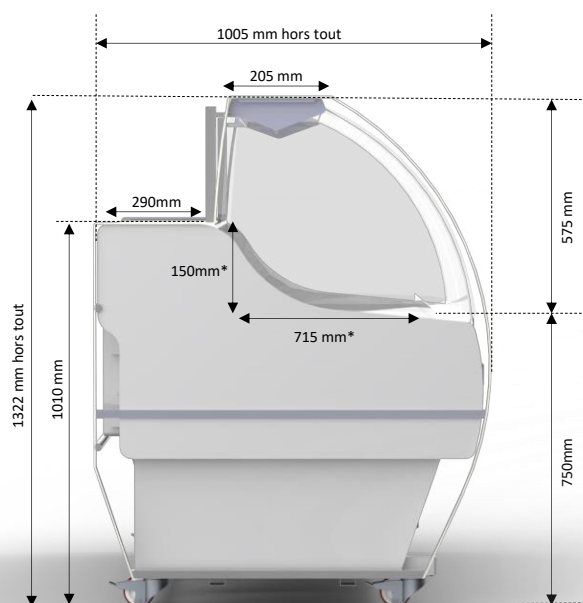
GET IT ON  
**Google Play**

**Une question  
technique ?**

Contactez notre  
Hotline

**03.20.95.51.99**

Du lundi au vendredi 8h à 18h  
et le samedi de 8h30 à 12h30



\*Dimensions intérieures

## CARACTÉRISTIQUES TECHNIQUES

### IDENTIFICATION

Type	Comptoir réfrigéré
Références	BR19

### CARACTÉRISTIQUES

Températures	0+4°C
Volume Utile	318 L
L x l x H Hors-Tout	1865 x 1005 x 1322 mm
L x l x H Intérieur	1805 x 715 x 575 mm

### POIDS ET SURFACE

Poids	220 kg
Surface exposition	1,16 m²

### DESIGN ET ESTHÉTIQUE

Portes	Sans
Coloris	Blanc

### PERFORMANCE

Consommation	12,97 Kw/24h
Intensité Totale	6 A
Tension alimentation	230V - 50Hz
Puissance	1380 W

Visuels non contractuels

**CONTACT COMMERCIAL : +33 (0)3 20 95 52 00**

### ICE CONNECT

Spécialiste des solutions connectées et capteurs IoT

Connectez vos  
vitrines réfrigérées.

Reporting  
automatique des  
températures

Suivi des  
consommations  
électriques

Géolocalisation

Download on the  
App Store

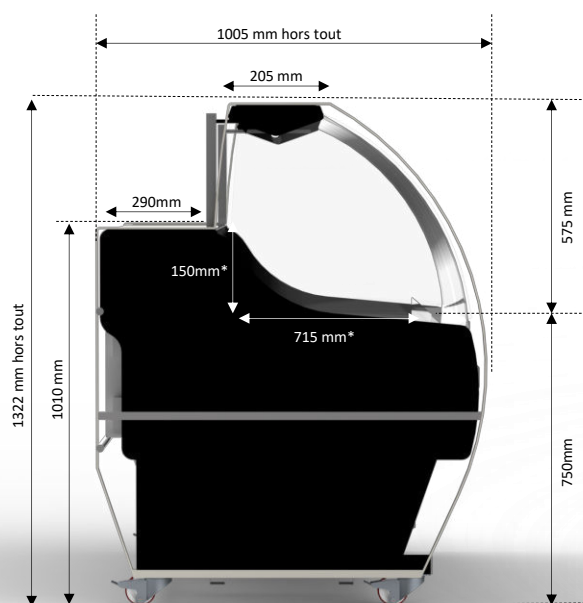
GET IT ON  
Google Play

**Une question  
technique ?**

Contactez notre  
Hotline

**03.20.95.51.99**

Du lundi au vendredi 8h à 18h  
et le samedi de 8h30 à 12h30



\*Dimensions intérieures

## CARACTÉRISTIQUES TECHNIQUES

### IDENTIFICATION

Type	Comptoir réfrigéré
Références	BR19NN

### CARACTÉRISTIQUES

Températures	0+4°C
Volume Utile	318 L
L x l x H Hors-Tout	1865 x 1005 x 1322 mm
L x l x H Intérieur	1805 x 715 x 575 mm

### POIDS ET SURFACE

Poids	220 kg
Surface exposition	1,16 m <sup>2</sup>

### DESIGN ET ESTHÉTIQUE

Portes	Sans
Coloris	Noir

### PERFORMANCE

Consommation	12,97 Kw/24h
Intensité Totale	6 A
Tension alimentation	230V - 50Hz
Puissance	1380 W

Visuels non contractuels

**CONTACT COMMERCIAL : +33 (0)3 20 95 52 00**

## ICE CONNECT

Spécialiste des solutions connectées et capteurs IoT

Connectez vos vitrines réfrigérées.

Reporting automatique des températures

Suivi des consommations électriques

Géolocalisation

Download on the  
App Store

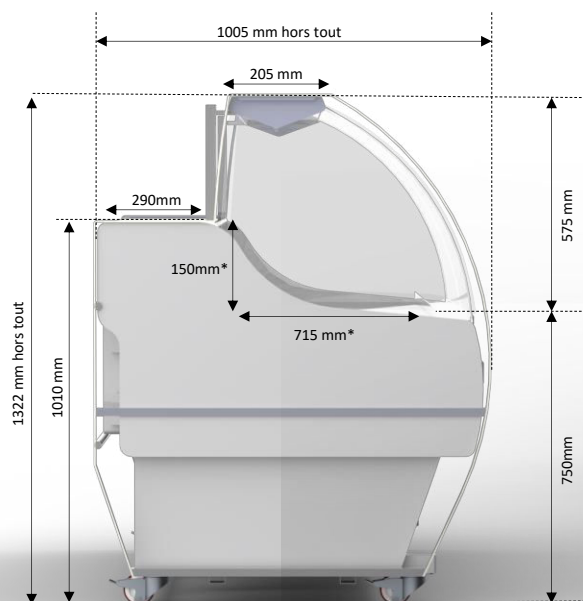
GET IT ON  
Google Play

**Une question technique ?**

Contactez notre Hotline

**03.20.95.51.99**

Du lundi au vendredi 8h à 18h  
et le samedi de 8h30 à 12h30



\*Dimensions intérieures

## CARACTÉRISTIQUES TECHNIQUES

### IDENTIFICATION

Type	Comptoir réfrigéré
Références	BR25

### CARACTÉRISTIQUES

Températures	0+4°C
Volume Utile	437 L
L x l x H Hors-Tout	2468 x 1005 x 1322 mm
L x l x H Intérieur	2405 x 715 x 575 mm

### POIDS ET SURFACE

Poids	250 kg
Surface exposition	1,54 m <sup>2</sup>

### DESIGN ET ESTHÉTIQUE

Portes	Sans
Coloris	Blanc

### PERFORMANCE

Consommation	20,2 Kw/24h
Intensité Totale	5,72 A
Tension alimentation	230V – 50Hz
Puissance	1315,6 W

Visuels non contractuels

**CONTACT COMMERCIAL : +33 (0)3 20 95 52 00**

## ICE CONNECT

Spécialiste des solutions connectées et capteurs IoT

Connectez vos vitrines réfrigérées.

Reporting automatique des températures

Suivi des consommations électriques

Géolocalisation

Download on the  
**App Store**

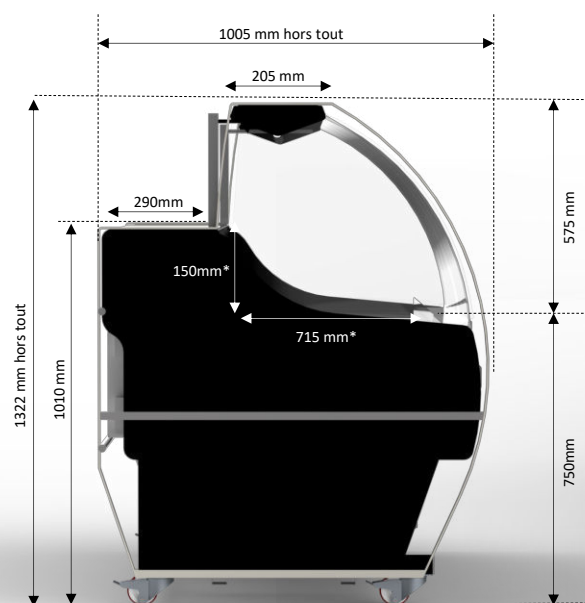
GET IT ON  
**Google Play**

**Une question technique ?**

Contactez notre Hotline

**03.20.95.51.99**

Du lundi au vendredi 8h à 18h  
et le samedi de 8h30 à 12h30



\*Dimensions intérieures

## CARACTÉRISTIQUES TECHNIQUES

### IDENTIFICATION

Type	Comptoir réfrigéré
Références	BR25NN

### CARACTÉRISTIQUES

Températures	0+4°C
Volume Utile	437 L
L x l x H Hors-Tout	2468 x 1005 x 1322 mm
L x l x H Intérieur	2405 x 715 x 575 mm

### POIDS ET SURFACE

Poids	250 kg
Surface exposition	1,54 m <sup>2</sup>

### DESIGN ET ESTHÉTIQUE

Portes	Sans
Coloris	Noir

### PERFORMANCE

Consommation	20,2 Kw/24h
Intensité Totale	5,72 A
Tension alimentation	230V – 50Hz
Puissance	1315,6 W

Visuels non contractuels

**CONTACT COMMERCIAL : +33 (0)3 20 95 52 00**

## ICE CONNECT

Spécialiste des solutions connectées et capteurs IoT

Connectez vos vitrines réfrigérées.

Reporting automatique des températures

Suivi des consommations électriques

Géolocalisation

Download on the  
**App Store**

GET IT ON  
**Google Play**

**Une question technique ?**

Contactez notre Hotline

**03.20.95.51.99**

Du lundi au vendredi 8h à 18h  
et le samedi de 8h30 à 12h30