

*Dimensions intérieures

Dimensions de la réserve : 135 x 60 x 25 cm
Capacité de la réserve : 200 L

CARACTÉRISTIQUES TECHNIQUES

IDENTIFICATION

Type	Comptoir réfrigéré
Références	BR15

CARACTÉRISTIQUES

Températures	0+4°C
Volume Utile	245 L
L x l x H Hors-Tout	1450 x 1005 x 1322 mm
L x l x H Intérieur	1400 x 715 x 575 mm

POIDS ET SURFACE

Poids	180 kg
Surface exposition	0,9 m ²

DESIGN ET ESTHÉTIQUE

Portes	Sans
Coloris	Blanc

PERFORMANCE

Consommation	4,8 Kw/24h
Intensité Totale	6 A
Tension alimentation	230V - 50Hz
Puissance	1380 W

ICE CONNECT
Spécialiste des solutions connectées et capteurs IoT

Connectez vos vitrines réfrigérées.

Reporting automatique des températures

Suivi des consommations électriques

Géolocalisation

Download on the
App Store

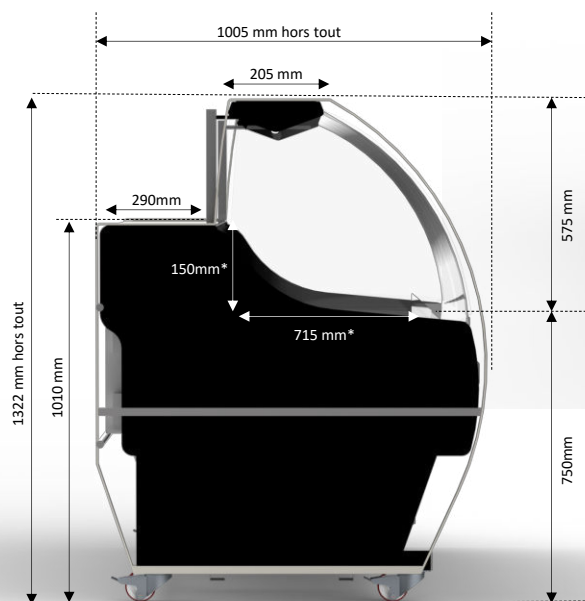
GET IT ON
Google Play

Une question technique ?

Contactez notre Hotline

03.20.95.51.99

Du lundi au vendredi 8h à 18h
et le samedi de 8h30 à 12h30



*Dimensions intérieures



Dimensions de la réserve : 135 x 60 x 25 cm

Capacité de la réserve : 200 L

CARACTÉRISTIQUES TECHNIQUES

IDENTIFICATION

Type	Comptoir réfrigéré
Références	BR15NN

CARACTÉRISTIQUES

Températures	0+4°C
Volume Utile	245 L
L x l x H Hors-Tout	1450 x 1005 x 1322 mm
L x l x H Intérieur	1400 x 715 x 575 mm

POIDS ET SURFACE

Poids	180 kg
Surface exposition	0,9 m ²

DESIGN ET ESTHÉTIQUE

Portes	Sans
Coloris	Noir

PERFORMANCE

Consommation	4,8 Kw/24h
Intensité Totale	6 A
Tension alimentation	230V - 50Hz
Puissance	1380 W

Visuels non contractuels

CONTACT COMMERCIAL : +33 (0)3 20 95 52 00

Mis à jour le 11/06/2026

ICE CONNECT

Spécialiste des solutions connectées et capteurs IoT

Connectez vos vitrines réfrigérées.

Reporting automatique des températures

Suivi des consommations électriques

Géolocalisation

Download on the App Store

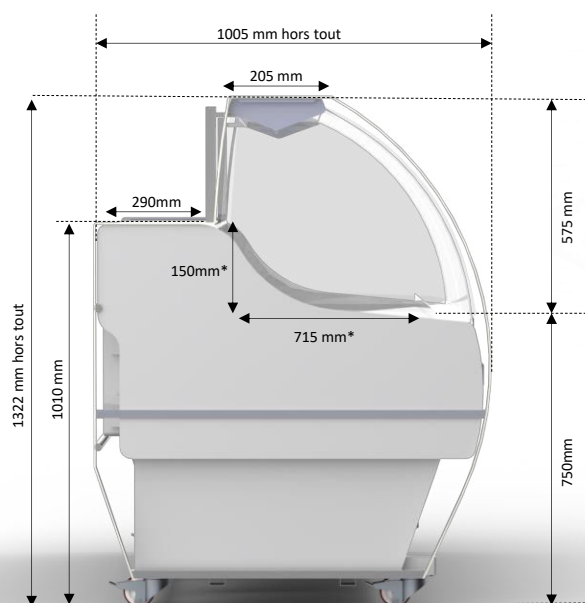
GET IT ON Google Play

Une question technique ?

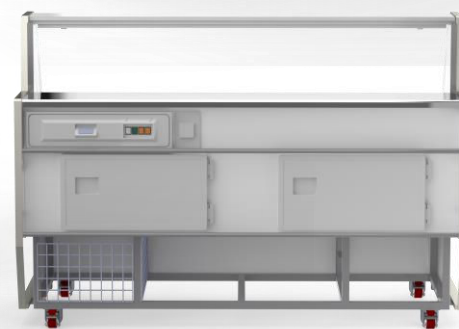
Contactez notre Hotline

03.20.95.51.99

Du lundi au vendredi 8h à 18h
et le samedi de 8h30 à 12h30



*Dimensions intérieures



Dimensions de la réserve : 175 x 60 x 30 cm

Capacité de la réserve : 260 L

CARACTÉRISTIQUES TECHNIQUES

IDENTIFICATION

Type Comptoir réfrigéré

Références BR19

CARACTÉRISTIQUES

Températures 0+4°C

Volume Utile 318 L

L x l x H Hors-Tout 1865 x 1005 x 1322 mm

L x l x H Intérieur 1805 x 715 x 575 mm

POIDS ET SURFACE

Poids 220 kg

Surface exposition 1,16 m²

DESIGN ET ESTHÉTIQUE

Portes Sans

Coloris Blanc

PERFORMANCE

Consommation 12,97 Kw/24h

Intensité Totale 6 A

Tension alimentation 230V - 50Hz

Puissance 1380 W

ICE CONNECT

Spécialiste des solutions connectées et capteurs IoT

Connectez vos vitrines réfrigérées.

Reporting automatique des températures

Suivi des consommations électriques

Géolocalisation

Download on the App Store

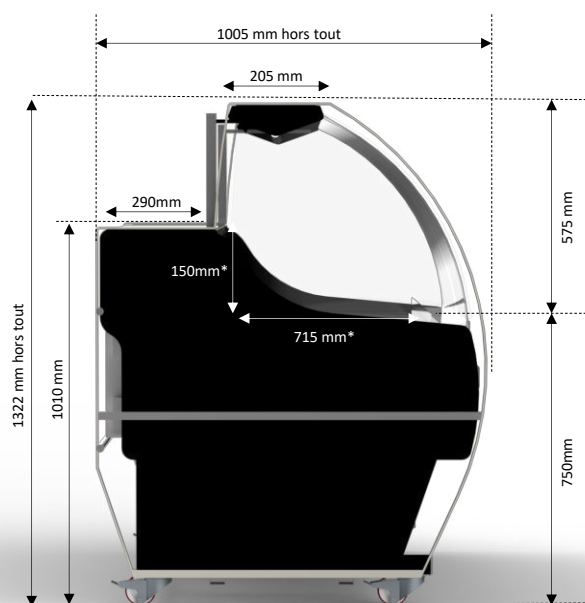
GET IT ON Google Play

Une question technique ?

Contactez notre Hotline

03.20.95.51.99

Du lundi au vendredi 8h à 18h et le samedi de 8h30 à 12h30



*Dimensions intérieures



Dimensions de la réserve : 175 x 60 x 30 cm
Capacité de la réserve : 260 L

CARACTÉRISTIQUES TECHNIQUES

IDENTIFICATION

Type	Comptoir réfrigéré
Références	BR19NN

CARACTÉRISTIQUES

Températures	0+4°C
Volume Utile	318 L
L x l x H Hors-Tout	1865 x 1005 x 1322 mm
L x l x H Intérieur	1805 x 715 x 575 mm

POIDS ET SURFACE

Poids	220 kg
Surface exposition	1,16 m ²

DESIGN ET ESTHÉTIQUE

Portes	Sans
Coloris	Noir

PERFORMANCE

Consommation	12,97 Kw/24h
Intensité Totale	6 A
Tension alimentation	230V - 50Hz
Puissance	1380 W

ICE CONNECT

Spécialiste des solutions connectées et capteurs IoT

Connectez vos vitrines réfrigérées.

Reporting automatique des températures

Suivi des consommations électriques

Géolocalisation

Download on the
App Store

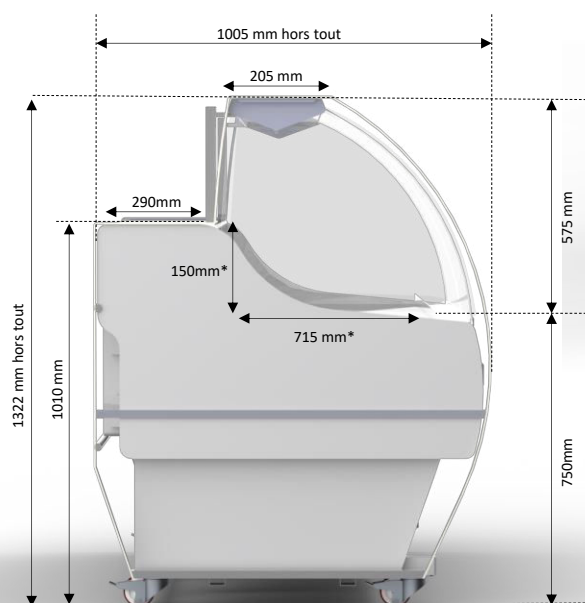
GET IT ON
Google Play

Une question technique ?

Contactez notre Hotline

03.20.95.51.99

Du lundi au vendredi 8h à 18h
et le samedi de 8h30 à 12h30



*Dimensions intérieures



Dimensions de la réserve : 235 x 60 x 25 cm
Capacité de la réserve : 350 L

CARACTÉRISTIQUES TECHNIQUES

IDENTIFICATION

Type	Comptoir réfrigéré
Références	BR25

CARACTÉRISTIQUES

Températures	0+4°C
Volume Utile	437 L
L x l x H Hors-Tout	2468 x 1005 x 1322 mm
L x l x H Intérieur	2405 x 715 x 575 mm

POIDS ET SURFACE

Poids	250 kg
Surface exposition	1,54 m ²

DESIGN ET ESTHÉTIQUE

Portes	Sans
Coloris	Blanc

PERFORMANCE

Consommation	20,2 Kw/24h
Intensité Totale	5,72 A
Tension alimentation	230V - 50Hz
Puissance	1315,6 W

ICE CONNECT
Spécialiste des solutions connectées et capteurs IoT

Connectez vos vitrines réfrigérées.

Reporting automatique des températures

Suivi des consommations électriques

Géolocalisation

Download on the
App Store

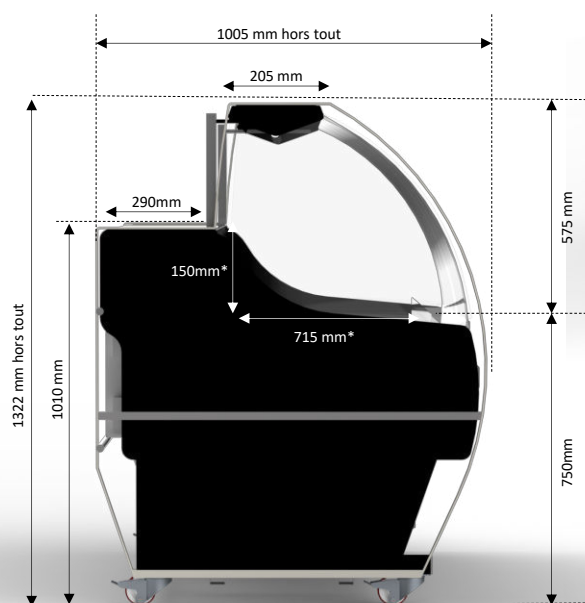
GET IT ON
Google Play

Une question technique ?

Contactez notre Hotline

03.20.95.51.99

Du lundi au vendredi 8h à 18h
et le samedi de 8h30 à 12h30



Dimensions de la réserve : 235 x 60 x 25 cm
Capacité de la réserve : 350 L

*Dimensions intérieures

CARACTÉRISTIQUES TECHNIQUES

IDENTIFICATION

Type	Comptoir réfrigéré
Références	BR25NN

CARACTÉRISTIQUES

Températures	0+4°C
Volume Utile	437 L
L x l x H Hors-Tout	2468 x 1005 x 1322 mm
L x l x H Intérieur	2405 x 715 x 575 mm

POIDS ET SURFACE

Poids	250 kg
Surface exposition	1,54 m ²

DESIGN ET ESTHÉTIQUE

Portes	Sans
Coloris	Noir

PERFORMANCE

Consommation	20,2 Kw/24h
Intensité Totale	5,72 A
Tension alimentation	230V - 50Hz
Puissance	1315,6 W

ICE CONNECT

Spécialiste des solutions connectées et capteurs IoT

Connectez vos vitrines réfrigérées.

Reporting automatique des températures

Suivi des consommations électriques

Géolocalisation



Une question technique ?

Contactez notre Hotline

03.20.95.51.99

Du lundi au vendredi 8h à 18h
et le samedi de 8h30 à 12h30